

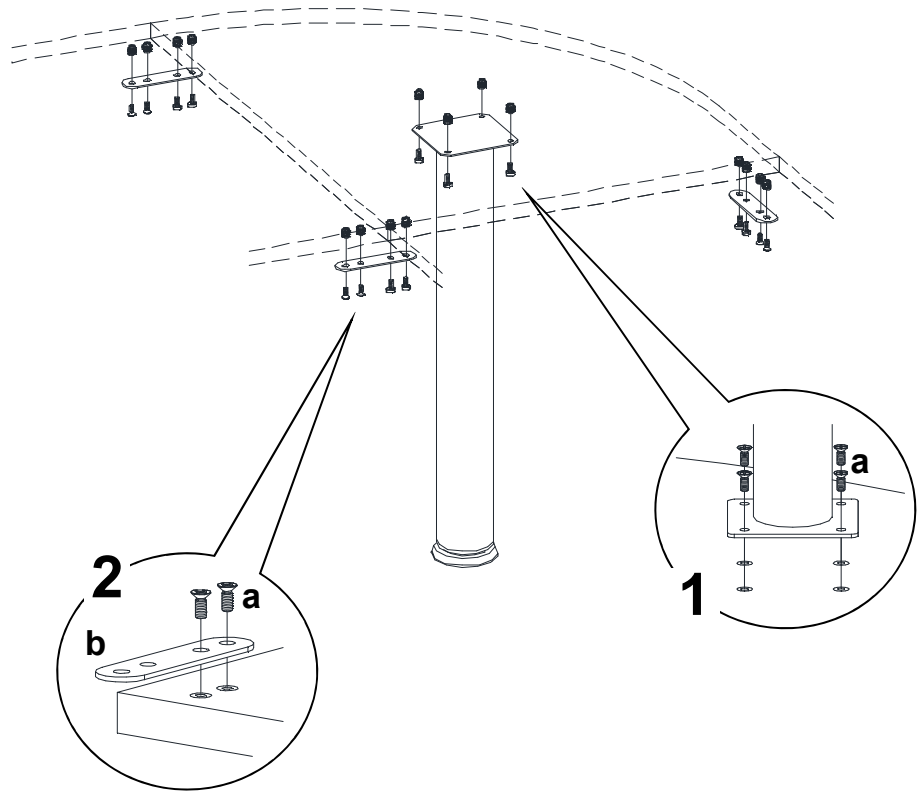
RASPORED SASTAVLJANJA

1 METALNA NOGA

Na donju stranu ploče dodatka radnom stolu vijcima pričvrstite metalnu nogu pomoću odvijača.

2 VEZNI LIM

Za donju stranu ploče dodatka i donju stranu ploče radnog stola vijcima pričvrstite vezni lim za spajanje pomoću odvijača.



SKICA



OPIS ARTIKLA

KUTNI DODATAK S METALNOM NOGOM
ZA RADNI STOL dim: 80x60x74h cm

BROJ KUTIJA

2 kom

UKUPNI VOLUMEN

0, _ m³

UKUPNA MASA

_ kg

MONTAŽNI MATERIJAL

ALAT POTREBAN ZA MONTAŽU

Količina

16 kom

3 kom

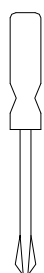
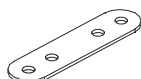
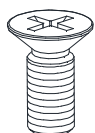
Križni odvijač 2

Opis

Vijak

Vežni lim za spajanje

Skica



Oznaka

a

b

