

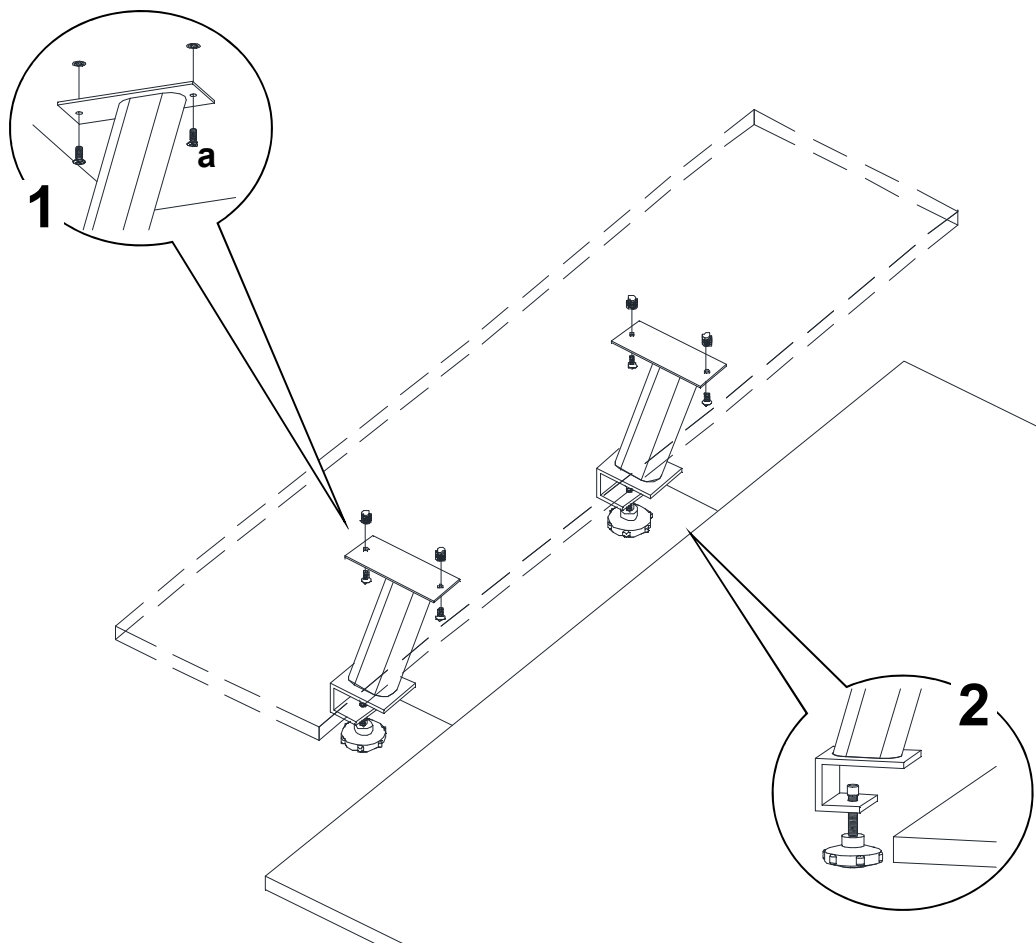
RASPORED SASTAVLJANJA

1 PLOČA NADOGRADNJE

Pomoću odvijača vijcima spojite nosač ploče na ploču.

2 RADNA PLOČA

Postavite nadogradnju na ploču radnog stola i rukom pritegnite stezni vijak.



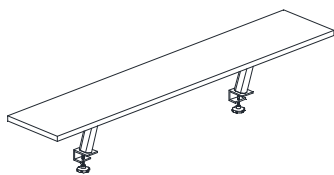
SKICA

OPIS ARTIKLA

BROJ KUTIJA

UKUPNI VOLUMEN

UKUPNA MASA



NADOGRADNJA ZA RADNE STOLOVE
dim: 160 cm

1 kom

0, _ m³

_ kg

MONTAŽNI MATERIJAL

ALAT POTREBAN ZA MONTAŽU

Količina

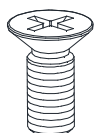
4 kom

Križni odvijač 2

Opis

Vijak

Skica



Oznaka

a

