

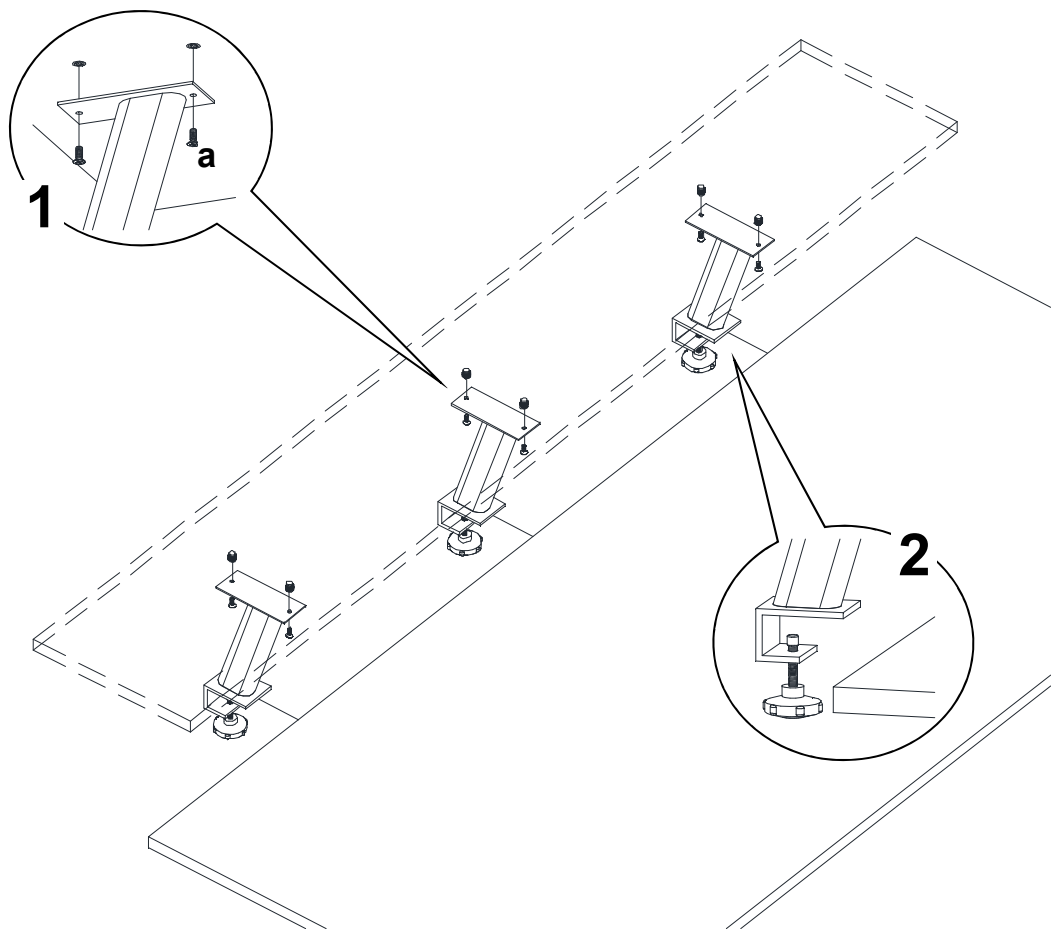
**RASPORED SASTAVLJANJA**

**1 PLOČA NADOGRADNJE**

Pomoću odvijača vijcima spojite nosač ploče na ploču.

**2 RADNA PLOČA**

Postavite nadogradnju na ploču radnog stola i rukom pritegnite stezni vijak.



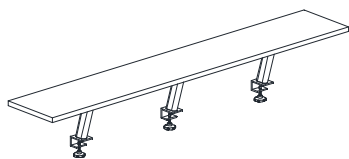
**SKICA**

**OPIS ARTIKLA**

**BROJ KUTIJA**

**UKUPNI VOLUMEN**

**UKUPNA MASA**



NADOGRADNJA ZA RADNE STOLOVE  
dim: 180 cm

1 kom

0, \_ m<sup>3</sup>

\_ kg

**MONTAŽNI MATERIJAL**

**ALAT POTREBAN ZA MONTAŽU**

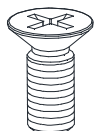
**Količina**

6 kom

**Opis**

Vijak

**Skica**



**Oznaka**

a

Križni odvijač 2

