

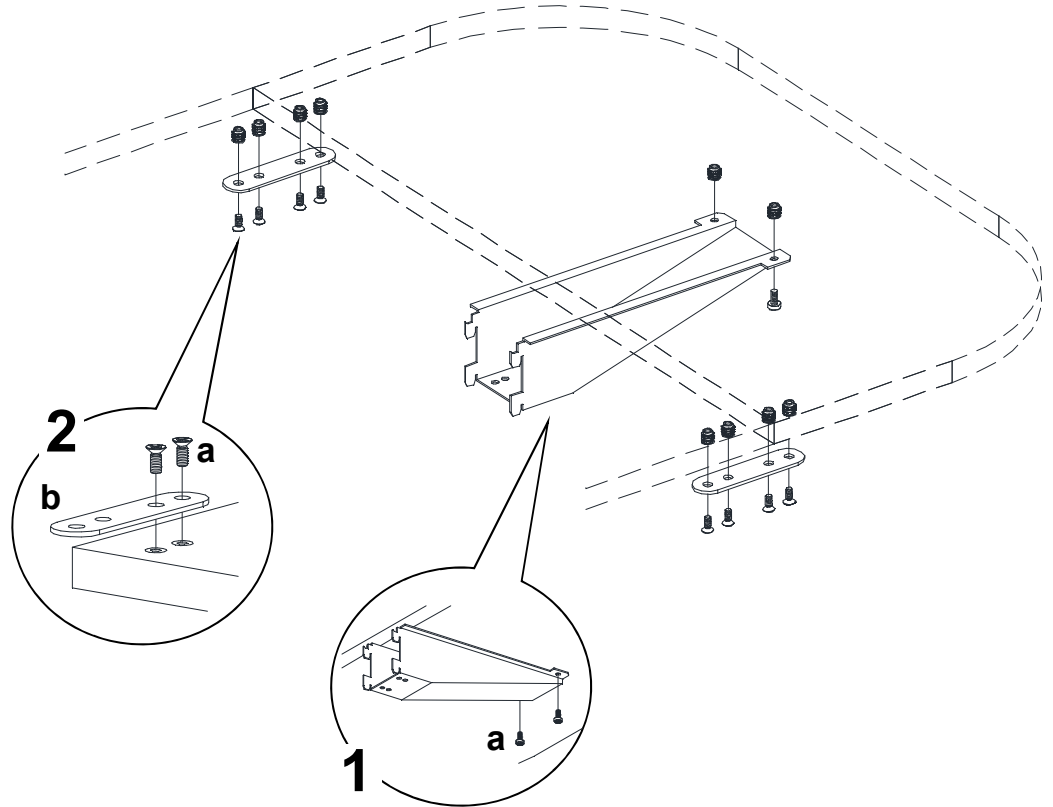
RASPORED SASTAVLJANJA

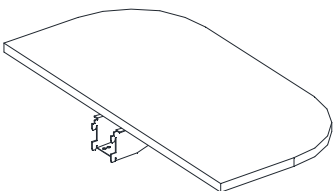
1 METALNA NOGA

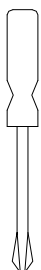

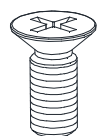
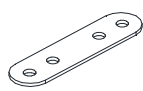
Na donju stranu ploče dodatka radnom stolu vijcima pričvrstite metalni nosač pomoću odvijača, te postavite nosač na metalnu nogu.

2 VEZNI LIM

Za donju stranu ploče dodatka i donju stranu ploče radnog stola vijcima pričvrstite vezni lim za spajanje pomoću odvijača.



SKICA	OPIS ARTIKLA	BROJ KUTIJA	UKUPNI VOLUMEN	UKUPNA MASA
	DODATAK S NOSAČEM DODATKA ZA RADNI STOL dim: 80x40x74h cm	2 kom	0, _ m ³	_ kg

MONTAŽNI MATERIJAL			ALAT POTREBAN ZA MONTAŽU
Količina	10 kom	2 kom	Križni odvijač 2  
Opis	Vijak	Vezni lim za spajanje	
Skica			
Oznaka	a	b	