

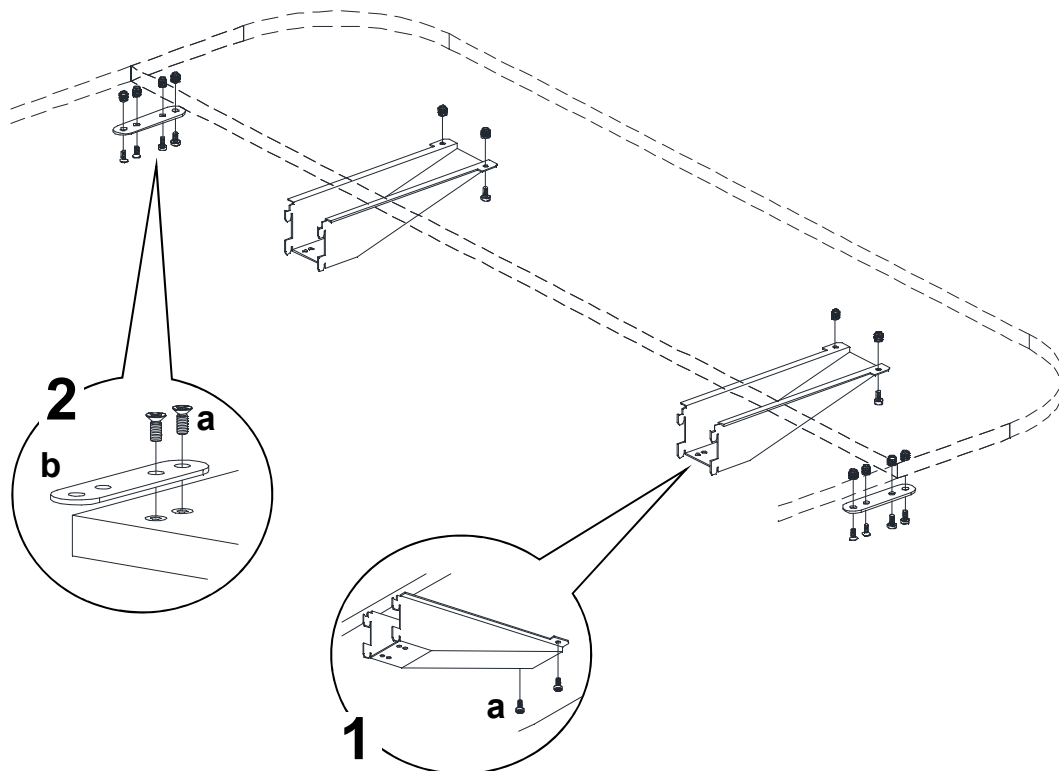
**RASPORED SASTAVLJANJA**

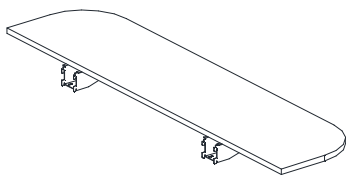
**1 METALNA NOGA**

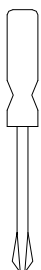
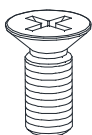
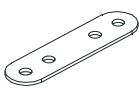
Na donju stranu ploče dodatka radnom stolu vijcima pričvrstite metalni nosač pomoću odvijača, te postavite nosač na metalnu nogu.

**2 VEZNI LIM**

Za donju stranu ploče dodatka i donju stranu ploče radnog stola vijcima pričvrstite vezni lim za spajanje pomoću odvijača.



SKICA	OPIS ARTIKLA	BROJ KUTIJA	UKUPNI VOLUMEN	UKUPNA MASA
	DODATAK S NOSAČEM DODATKA ZA DVA RADNA STOLA dim: 164x40x74h cm	2 kom	0, _ m <sup>3</sup>	_ kg

MONTAŽNI MATERIJAL			ALAT POTREBAN ZA MONTAŽU
<b>Količina</b>	12 kom	2 kom	Križni odvijač 2  ⊕
<b>Opis</b>	Vijak	Vezni lim za spajanje	
<b>Skica</b>			
<b>Oznaka</b>	a	b	